



PRÉFET
DE LA RÉGION
NOUVELLE-AQUITAINE

Liberté
Égalité
Fraternité

Baromètre de l'accidentalité routière de la région Nouvelle-Aquitaine

MARS 2025

LES CHIFFRES CLÉS*

	MARS 2025	MARS 2024	ÉVOLUTION MARS 2025 /MARS 2024
TUÉS	24	23	↗
BLESSÉS	396	418	↘
BLESSÉS HOSPITALISÉS	129	152	↘
ACCIDENTS CORPORELS	326	336	↘

UN BILAN EN DEMI- TEINTE

En mars 2025, la majorité des indicateurs de suivi de l'accidentalité routière sont à la baisse en comparaison des données de mars 2024. Ainsi, on relève une diminution du nombre de blessés de -22, du nombre de blessés graves de -23 et du nombre d'accidents corporels de -10. Cependant, le nombre de tués est à la hausse de +1.

FOCUS SUR LA MORTALITÉ*

L'ÂGE						
	0-17 ANS	18-24 ANS	25-34 ANS	35-49 ANS	50-64 ANS	65 ANS ET +
MARS 25	1	2	2	5	4	10
MARS 24	3	3	4	4	6	3
ÉVOLUTION MARS 25/ MARS 24	↘	↘	↘	↗	↘	↗

LE TYPE DE ROUTE				
	AUTOROUTES	RTE EN AGGLO	RTE HORS AGGLO	N/C
MARS 25	1	6	16	1
MARS 24	0	7	16	0
ÉVOLUTION MARS 25/ MARS 24	↗	↘	—	↗

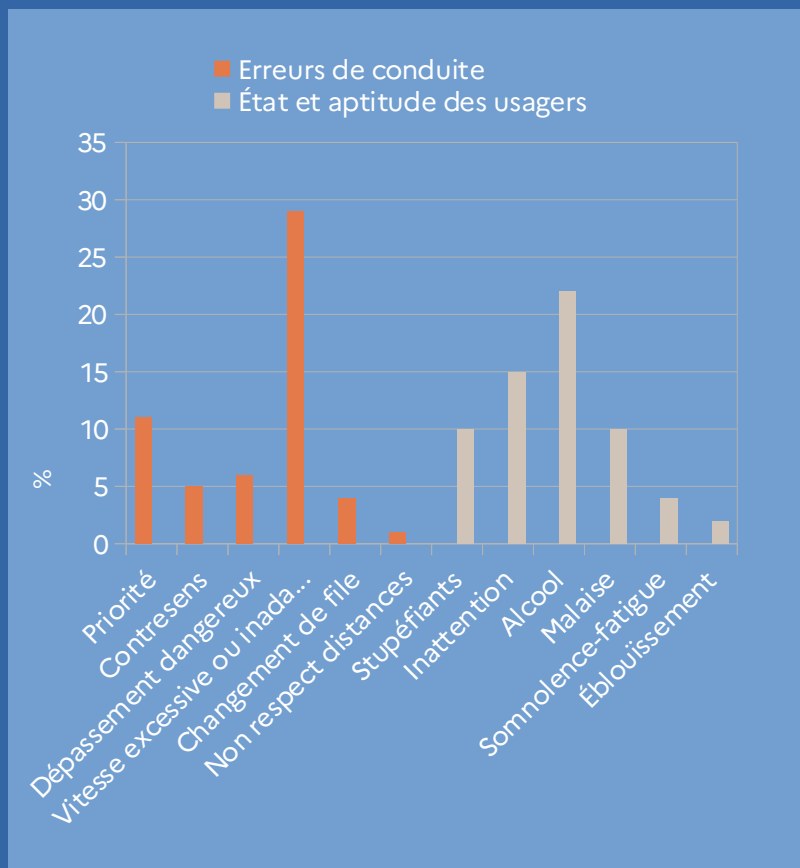
LE MODE DE DÉPLACEMENT							
	PIÉTONS ET EDP-SM	VÉLOS ET EDP-M	DEUX-ROUES MOTORISÉS	VÉH. DE TOURISME	VÉH. UTILITAIRES ET POIDS-LOURDS	TRANSPORTS EN COMMUN	AUTRES
MARS 25	4	1	4	14	1	0	0
MARS 24	4	1	6	8	4	0	0
ÉVOLUTION MARS 25/ MARS 24	—	—	↘	↗	↘	—	—

En Nouvelle-Aquitaine, sur le mois de mars 2025, les personnes âgées de 65 ans et + sont les plus touchées par la mortalité routière. Pour cette tranche d'âge on constate une augmentation de + 7 tués sur le mois de mars 2025 en comparaison du mois de mars 2024. De plus, parmi les personnes tuées, 3 étaient piétons, 1 en moto lourde et 6 en véhicules de tourisme.

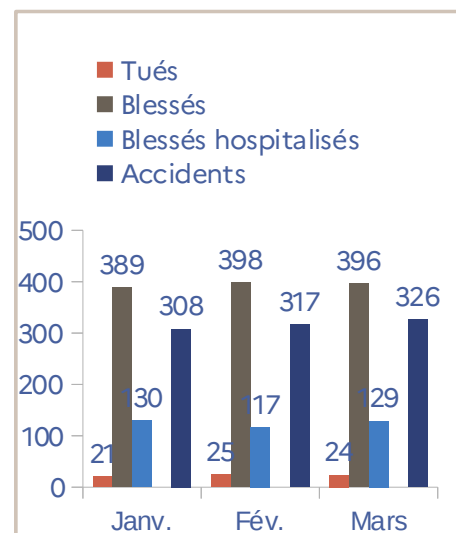
17 personnes sur les 23 personnes tuées étaient des hommes.

LE PROFIL DES PERSONNES TUÉES

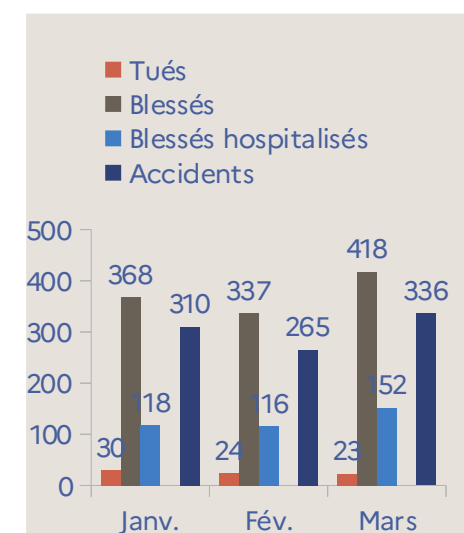
FACTEURS IDENTIFIÉS* CHEZ LES USAGERS PRÉSUMÉS RESPONSABLES D'ACCIDENTS MORTELS SUR LES 12 DERNIERS MOIS



ÉVOLUTION DE L'ACCIDENTALITÉ* AU COURS DE L'ANNÉE



2025



2024

FOCUS SUR L'ACCIDENTALITÉ* DANS LES DÉPARTEMENTS

En moyenne entre 2019 et 2023 au mois de mars, le nombre de tués par département de la région Nouvelle-Aquitaine varie entre 0 (Corrèze) et 6 (Gironde). Avec une moyenne de 23 en région Nouvelle-Aquitaine.

Au mois de mars 2025, 67 % des départements ont un nombre de décès qui se situe entre 1 et 4. Parmi les valeurs extrêmes, 3 départements ont une mortalité égale à 0, la Dordogne recense le maximum avec 6 personnes tuées. Le nombre de personnes tuées dans la région dépasse la moyenne 2019-2023 de +1 tué.

